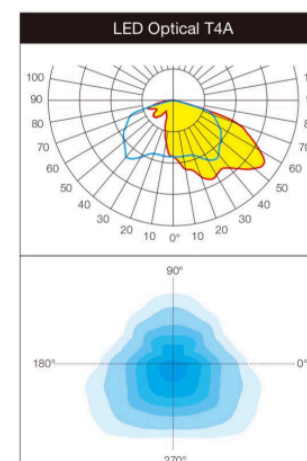
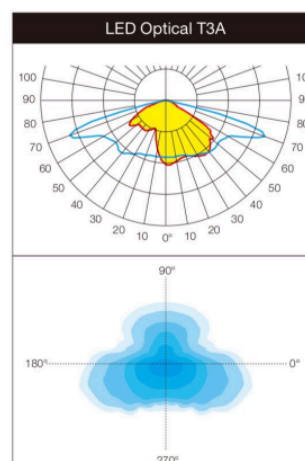
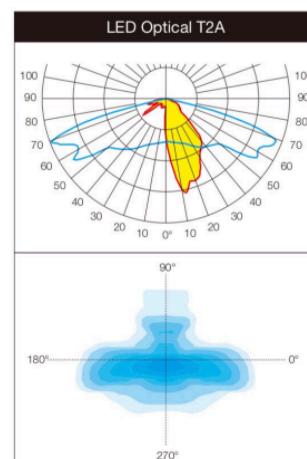
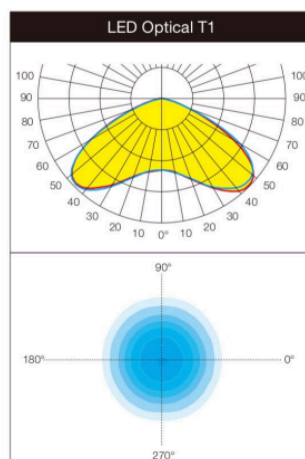


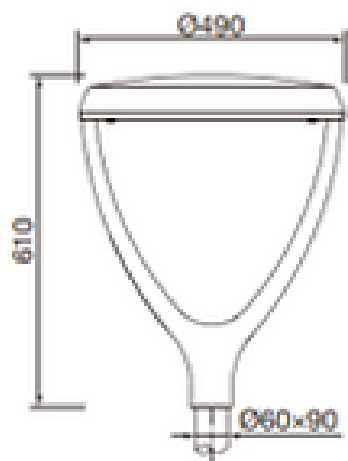
LUXWAY - DOUBLE LYRE




La gamme de luminaires Luxway est composée de 4 luminaires en version rotule, lyre, double lyre ou suspendu. Elle est donc idéale pour maintenir une harmonie dans un même projet résidentiel nécessitant différents types d'installations. Équipé également d'un protecteur de surtensions de 20kV. Idéal pour être installé de 3 à 7m de hauteur.



CORPS :	Fonte d'aluminium injecté sous pression. Verre trempé 5mm
VISSERIE :	Acier inoxydable
BLOQUE OPTIQUE :	Module LED en 2 formats (24 ou 36 LED) Consultez les différentes températures de couleur et optiques disponibles
APPAREILLAGE ELECTRIQUE :	Driver PHILIPS XITANIUM Full prog incorporé dans le luminaire et précablé sur platine en acier galvanisé. Classe II. Protecteur de surtensions 20kA
REGULATION :	Régulation compatible: PWM - 0-10V - R ajustable.
REDUCTION DE PUISSANCE :	Options de réduction de puissance : Bi-puissance avec ligne de commande ou temporisateur programmable. Télégestion.
PUISSANCE :	LED : 30 - 80 W
FINITION :	Thermolaqué par poudrage polyester. raitement par pulvérisation électrostatique, résistant à la corrosion. RAL 9005.
HAUTEUR D'INSTALATION :	4 - 6 m
FIXATION :	Top: Ø60 mm. Luminaire non orientable.
ORIENTABLE :	Luminaire non orientable.



Luminaire conforme à l'arrêté du 28/12/2018 : ULR < 1% - Code flux n°3 > 99%

REF.		ULR	P (W)	N° LEDS	lm	EF. [lm/w]	KG	L70	T° DE MARCHE
01-191R40	LED	<1%	40W	24	4924	123,1	8	>110000h.	de -30 a +50°C
01-191R60	LED	<1%	60W	24	7080	118	8	>110000h.	de -30 a +50°C
01-191R80	LED	<1%	80W	36	9848	123,1	8	>110000h.	de -30 a +50°C